

LANAFORM®

Bali

Aroma Diffuser

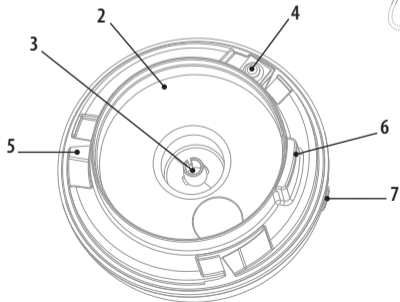
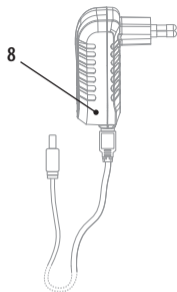
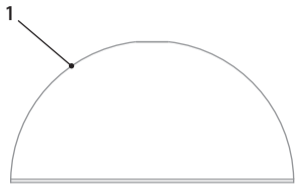


Essential
oil diffuser

Diffuseur
d'huiles essentielles

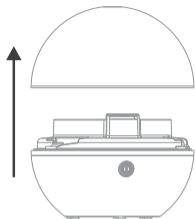
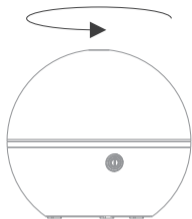
Verdamper van
etherische oliën

Difusor de
aceites esenciales

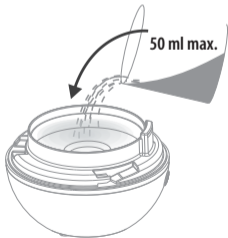


3

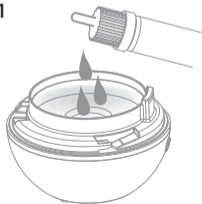
9



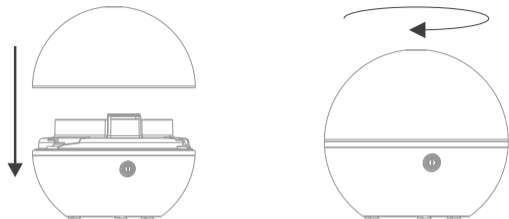
10



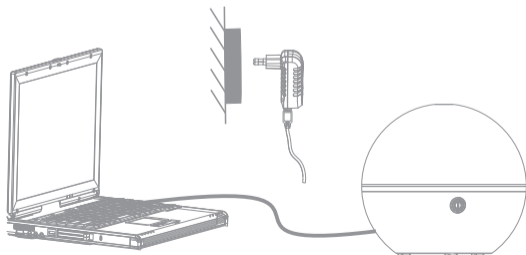
11



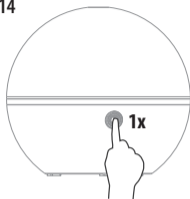
12



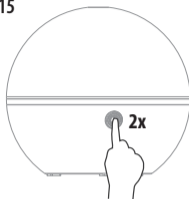
13



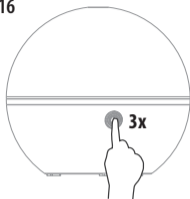
14



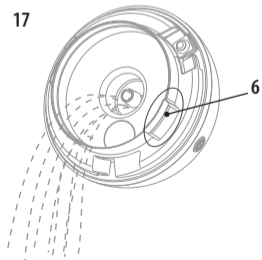
15



16



17



NÁVOD K POUŽITÍ

Děkujeme Vám za nákup difuzéru „Bali“ značky Lanaform®. Difuzér esenciálních olejů řady Bali v sobě snoubí technologii, relaxaci a design. Je velmi tichý a umožňuje šíření studené aromatizované páry, ale přináší do vašeho domu také modré světlo.

NEŽ ZAČNETE DIFUZÉR POUŽÍVAT, PŘEČTĚTE SI VŠECHNY POKYNY, ZEJMÉNA NÁSLEDUJÍCÍ ZÁKLADNÍ BEZPEČNOSTNÍ UPOZORNĚNÍ:

- Přístroj vždy pokládejte na rovný, tvrdý a vodorovný povrch. Neumísťujte jej těsně ke stěně a chraňte jej před zdroji tepla, jako jsou kamna, radiátory atd. Upozornění: Pokud přístroj neumísíte na vodorovnou plochu, může se stát, že nebude správně fungovat.
- Ověřte, zda napětí ve vaší elektrické síti odpovídá údajům o napětí přístroje.
- Nezapojte ani neodpojte elektrickou zástrčku přístroje mokřými rukama.
- V případě poškození napájecího kabelu je nutné jej nahradit obdobným kabelem, který získáte od dodavatele nebo v jeho servisním středisku.
- Nevystavujte přístroj delší dobu přímému slunečnímu záření.
- Přístroj nerozmonovávájte.
- Není-li v nádržce voda, přístroj nezapínejte.
- Nezvedejte kryt difuzéru, pokud je přístroj zapnutý. Pokud si všimnete podezřelého oděru nebo zvuku, přístroj okamžitě vypněte a řiďte se rubrikou „závady a jejich odstraňování“ v této příručce. Pokud problém přetrvává, nechte přístroj prohlédnout u dodavatele nebo v jeho servisním středisku.
- Nepoužívejte esenciální oleje, jejichž použití v difuzéru se nedoporučuje. Z toho důvodu si prostudujte pokyny k použití esenciálních olejů v této příručce.
- Nepoužívejte syntetické parfémy a vůně. Mohly by přístroj poškodit.
- Před čištěním přístroj odpojte od elektrické sítě.
- Neomyjte celý přístroj vodou a neponořujte jej do vody. Prostudujte si pokyny pro čištění uvedené v této příručce.
- Převodník přístroje nikdy neoškrabávejte tvrdými nástroji. Prostudujte si pokyny pro čištění uvedené v této příručce.
- Přístroj se doporučuje používat nejdéle 30 minut, je však možné ho zapnout několikrát denně.
- Nikdy nevypouštějte vodu do výstupu vzduchu, difuzér by se tím poškodil. Vodu vypouštějte z druhé strany, než je výstup vzduchu.
- Přístroj není určený k použití osobami se sníženými tělesnými, smyslovými nebo duševními schopnostmi (včetně dětí) ani osobami s nedostatkem vědomostí nebo zkušeností, pokud nejsou pod dohledem osoby odpovědné za jejich bezpečnost nebo pokud nejsou předem poučeny o použití tohoto výrobku. Je třeba zajistit, aby si s přístrojem nehrály děti.
- Přístroj používejte výhradně k účelu, pro který je určen a který je popsán v této příručce.

SOUČÁSTI

1. Kryt (1)
2. Nádobka na vodu (2)
3. Převodník (3)
4. Bezpečnostní tlačítko (4)
5. Výřezy pro umístění krytu (5)
6. Výstup vzduchu (6)
7. Tlačítko spuštění / modré LED světlo (7)
8. Transformátor a USB kabel (8)

POKYNY K POUŽITÍ

Vlastnosti:

- Kapacita 50 ml
- 7 hodin nepřetržitého vypouštění páry
- Nádržka na vodu se snadným plněním
- Automatické vypnutí po vyčerpání vody v nádržce.
- Bezpečnostní tlačítko umožňující automatické vypnutí po zvednutí krytu přístroje.

Funkce:

- Difuzér esenciálních olejů
- Odstraňuje statickou elektřinu
- Zlepšuje kvalitu vzduchu v místnosti

NÁVOD K POUŽITÍ

- Postavte přístroj „Bali“ do místnosti půl hodiny předtím, než jej zapnete, aby se přizpůsobil okolní teplotě.
- Zkontrolujte, zda je difuzér čistý.
- Sejměte kryt jeho otočením proti směru hodinových ručiček (9).
- Vlejte do nádržky maximálně 50 ml čisté vody. (Teplota vody nesmí být vyšší než 40 °C). (10)
- Do nádržky nakaňte několik kapek esenciálního oleje. (11)
- Na nádržku s vodou vraťte zpět kryt, řádně jej vsuňte do výřezů a otočte jej ve směru hodinových ručiček. (12)
- Suchými rukama zapojte napájecí kabel do zásuvky nebo připojte USB kabel do zdířky počítače. (13)
- Stisknutím tlačítka přístroj zapnete. Vzniklá pára vytváří prostředí vhodné pro relaxaci. (14)
- Difuzér nabízí několik funkcí:
 - Trvalé rozptylování páry s modrým světlem: stiskněte tlačítko jednou. (14)
 - Trvalá difúze bez modrého světla: stiskněte tlačítko podruhé. (15)
 - Po třetím stisknutí tlačítka se přístroj vypne. (16)

Pokud nezůstává v nádržce žádná voda, přístroj se automaticky vypne a rozblíká se modrá LED kontrolka. Díky bezpečnostnímu tlačítku se navíc přístroj také automaticky vypne při zvednutí krytu, uvnitř přístroje se současně rozsvítí modrá neblíkájící LED dioda.

POZNÁMKA: Vodu z nádržky vylévejte z druhé strany, než je výstup vzduchu. (17) Nikdy nevylévejte vodu do výstupu vzduchu, difuzér by se tím poškodil.

UPOZORNĚNÍ: AČKOLIV JE PŘÍSTROJ VYBAVEN BEZPEČNOSTNÍM PRVKEM, KTERÝ VYPÍNÁ PROVOZ PŘEVODNÍKU, NIKDY NENECHÁVEJTE PŘÍSTROJ ZAPOJENÝ DO ZÁSUVKY V DOBĚ, KDY JEJ NEPOUŽÍVÁTE.

DOPLŇUJÍCÍ INFORMACE O POUŽITÍ ESENCIÁLNÍCH OLEJŮ

- Než začnete používat esenciální oleje, informujte se o negativních vlivech na zdraví, které může použití těchto látek vyvolávat.
- Vybírejte vždy kvalitní esenciální oleje: čisté, 100% přírodní a určené k difuzi. Používejte je střídavě a opatrně. Řiďte se pokyny a upozorněními uvedenými na obalech esenciálních olejů a vezměte v úvahu zejména následující skutečnosti:
 - Použití esenciálních olejů je zakázáno u těhotných a kojících žen, osob trpících epilepsií, astmatem nebo alergiemi, u osob s chorobami srdce a osob ve vážném zdravotním stavu.
 - V místnostech, kde se pohybují malé děti (mladší 3 let), je povoleno esenciální oleje používat po dobu maximálně 10 minut, a to výhradně v době, kdy děti nejsou v dané místnosti přítomny.
- Dbejte na to, aby si s přístrojem nehrály a nepoužívaly jej děti a mladiství.
- K zajištění dobrého fungování přístroje a šíření vůně postačí několik kapek esenciálních olejů (maximálně 3 až 4 kapky). Používáním nadměrného množství esenciálních olejů se může přístroj poškodit.
- Před přidáním kapek esenciálního oleje nejprve nádržku naplňte vodou.
- Společnost Lanaform® nese odpovědnost za poškození přístroje způsobené nevhodným použitím, které neodpovídá pokynům uvedeným v této příručce.

ÚDRŽBA A UCHOVÁVÁNÍ

Obsahuje-li voda příliš mnoho vápníku a hořčičku, může se v přístroji ukládat bílý prášek. Pokud se tento nános vytvoří na převodníku (bílé keramické kolečko vydávající ultrazvuky obr. 1, bod 3), nebude přístroj fungovat správně.

Doporučení:

- 1) V přístroji vždy používejte jen převařenou a vychladlou vodu,
- 2) Nádržku čistěte každé 2 dny a převodník každý týden,
- 3) Vodu v nádrže měňte každé 2 dny,
- 4) Přístroj pravidelně čistěte a všechny součásti nepoužívaného přístroje nechte dokonale uschnout.

Čištění převodníku:

- 1) Na povrch převodníku naneste 2 až 5 kapek octa a 2 až 5 minut počkejte.
- 2) Usazeniny z povrchu očistěte jemným kartáčkem. Neokrabávejte povrch tvrdými nástroji.
- 3) Nádržku v základně propláchněte čistou vodou.
- 4) Nečistěte převodník mýdlem, rozpouštědly ani čisticími prostředky ve spreji.

Čištění nádržky:

- 1) Očistěte nádržku vodou a měkkým hadříkem, případně octem, pokud se uvnitř vytvořily vápenaté usazeniny.
- 2) Propláchněte nádržku čistou vodou.

Uchovávání:

Přístroj uchovávejte na suchém a chladném místě mimo dosah dětí. Před uložením jej očistěte a osušte.

V případě poruchy za normálních provozních podmínek využijte informace v následující tabulce:

Porucha	Možná příčina	Řešení
Nevychází pára, nesvítí kontrolky	Pokud nesvítí světlo.	Zkontrolujte zvolený režim. Pokud jste zvolili trvalé vypouštění páry, zkontrolujte, zda je přístroj zapojen do zásuvky a zda nenastal výpadek rozvodné sítě.
	V nádržce není dost vody.	Dolijte do nádržky vodu.
	Teplota jednotky je příliš studená.	Půl hodiny před použitím ponechte jednotku v místnosti s pokojovou teplotou.
Netypický odér páry	V nádržce příliš dlouhou dobu stojí voda.	Vyčistěte nádržku a nalijte do ní čerstvou vodu.
Nízká intenzita vypouštění páry	V nádržce je příliš mnoho (příliš málo) vody.	Vylijte (dolijte) z (do) nádržky vodu.
	Na převodníku se nashromáždily usazeniny.	Očistěte převodník.
	Voda je příliš studená.	Použijte vodu o pokojové teplotě.
	Voda není čistá.	Vyčistěte nádržku a nalijte do ní čerstvou vodu.

RADY Z OBLASTI LIKVIDACE ODPADŮ:



- Celé balení je tvořeno materiály bez nebezpečných dopadů na životní prostředí, které tedy lze ukládat ve střediscích pro třídění odpadu za účelem následného druhotného využití. Papírový obal lze vyhodit do kontejnerů k tomu určených. Ostatní obalové materiály musí být předány do recyklačního střediska.
- V případě nezájmu o další používání tohoto zařízení je zlikvidujte způsobem ohleduplným k životnímu prostředí a v souladu s platnou právní úpravou.

OMEZENÁ ZÁRUKA

Společnost LANAFORM® se zaručuje, že tento výrobek je bez jakékoliv vady materiálu či zpracování, a to od data prodeje po dobu dvou let, s výjimkou níže uvedených specifikací.

Záruka společnosti LANAFORM® se nevztahuje na škody způsobené běžným používáním tohoto výrobku. Mimo jiné se záruka v rámci tohoto výroku společnosti LANAFORM® nevztahuje na škody způsobené chybným nebo nevhodným používáním či jakýmkoliv špatným užíváním, nehodou, připojením nedovolených doplňků, změnou provedenou na výrobku či jiným zásahem jakékoliv povahy, na který nemá společnost LANAFORM® vliv.

Společnost LANAFORM® nenese odpovědnost za jakoukoliv škodu na doplňcích, ani za následné či speciální škody. Veškeré záruky vztahující se na způsoblost výrobku jsou omezeny na období dvou let od prvního zakoupení pod podmínkou, že při reklamaci musí být předložen doklad o zakoupení tohoto zboží.

Po přijetí zboží k reklamaci, společnost LANAFORM® v závislosti na situaci toto zařízení opraví či nahradí a následně vám ho odešle zpět. Záruku lze uplatňovat výhradně prostřednictvím Servisního střediska společnosti LANAFORM®. Jakákoliv údržba tohoto zařízení, která by byla svěřena jiné osobě než pracovníkům Servisního střediska společnosti LANAFORM®, ruší platnost záruky.

LANAFORM®

SA LANAFORM NV

**Zoning de Cornémont
rue de la Légende, 55
B-4141 LOUVEIGNE
BELGIUM**

Tél. +32 (0)4 360 92 91

Fax +32 (0)4 360 97 23

info@lanaform.com

www.lanaform.com

